

Passo a passo para o questionário para construção do Índice de Efetividade da Gestão Municipal em cumprimento à Resolução n. 06/2016 e Instrução Normativa n. 01/2016.

Passo 1: Acessar o Portal SICOM e clicar na opção “ENVIO REAL”:



🏠 Bem-vindo ao Portal SICOM!

O SICOM é uma tecnologia inovadora do Tribunal de Contas do Estado de Minas Gerais, criada em parceria com os municípios jurisdicionados, para apoiar o controle externo da gestão dos recursos públicos de forma eficiente, eficaz, efetiva e transparente.

👉 Acesse o Sistema!



Passo 2: Acessar o Portal SICOM, utilizando CPF e senha da Prefeitura Municipal e clicar na opção “ENTRAR”:



PESQUISAR ORGÃOS

Município:


Os textos das leis que autorizarem a abertura de créditos adicionais, bem como dos decretos de abertura desses créditos, e, ainda das leis que autorizarem a transposição, a transferência ou o remanejamento dos seus respectivos decretos de abertura, deverão ser enviados em até 40 (quarenta) dias, contados do encerramento do mês em que foi realizada a publicação da lei, por meio do link "remessa de legislação municipal".

Para acessar o Remessas de Legislação [clique aqui](#)



Usuário:

Senha:

Valor da imagem: 

Passo 3: clicar na opção “Questionário IEGM”:



SICOM Bem vindo(a) ISVALDINO DE ASSUNÇÃO | [EDITAR CADASTRO](#)
Instituição selecionada: Prefeitura Municipal de Abadia dos Dourados
(SAR)

AMBIENTE DE TESTES

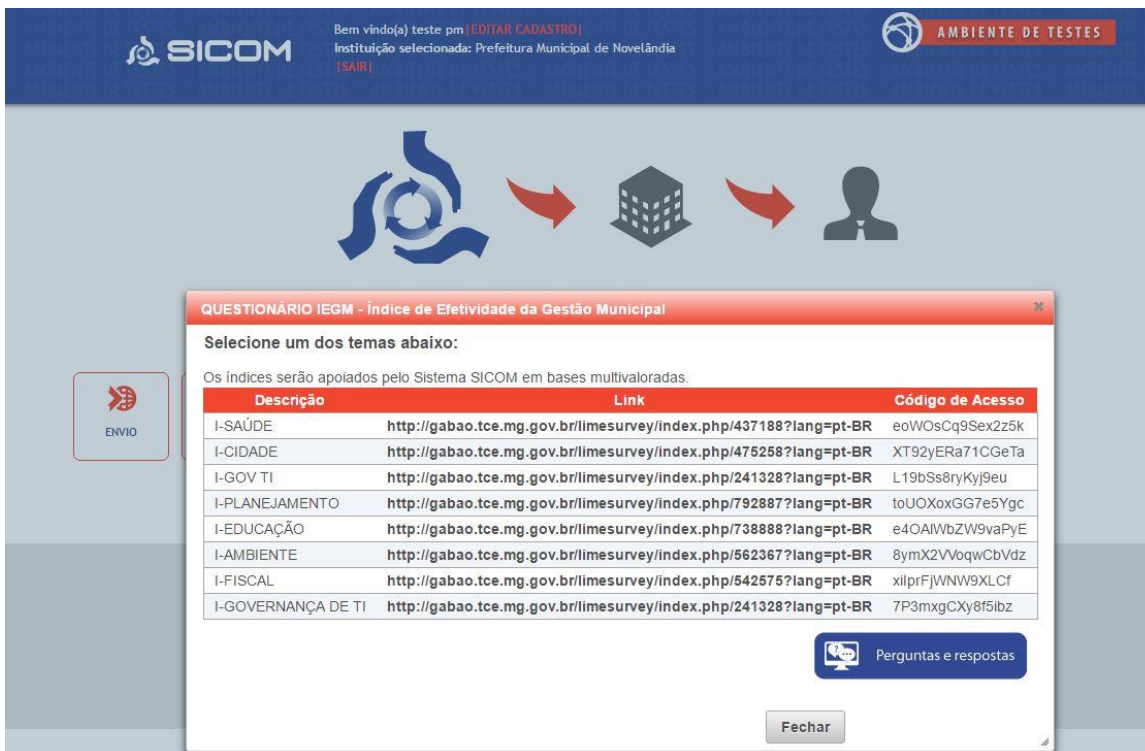
Bem-vindo ao novo SICOM!
Escolha uma das opções para iniciar:

- ENVIIO
- SUBSTITUIÇÃO
- HISTÓRICO DAS TRANSMISSÕES
- CALENDÁRIO
- STATUS ENVIIO
- RELATÓRIOS PCA
- AUTORIZAR SUBSTITUIÇÃO
- QUESTIONÁRIO IEGM

Atendimento ao usuário
FALE COM O TCE

Criticas ou sugestões
OUVIDORIA TCE

Passo 4: Será apresentado um pop-up com os questionários:



The screenshot shows the SICOM system interface. At the top, there is a header with the SICOM logo, a welcome message, and the institution name. A navigation bar contains icons for a process flow: a circular arrow, a building, and a person. A pop-up window titled "QUESTIONÁRIO IEGM - Índice de Efetividade da Gestão Municipal" is displayed in the center. It prompts the user to select a theme from a table of questionnaires. The table has three columns: "Descrição", "Link", and "Código de Acesso". Below the table, there are buttons for "Perguntas e respostas" and "Fechar".

Bem vindo(a) teste pm | [\[EDITAR CADASTRO\]](#)
Instituição selecionada: Prefeitura Municipal de Novelândia
[\[SAIR\]](#)

AMBIENTE DE TESTES

ENVIAR

QUESTIONÁRIO IEGM - Índice de Efetividade da Gestão Municipal

Selecione um dos temas abaixo:

Os índices serão apoiados pelo Sistema SICOM em bases multivaloradas.

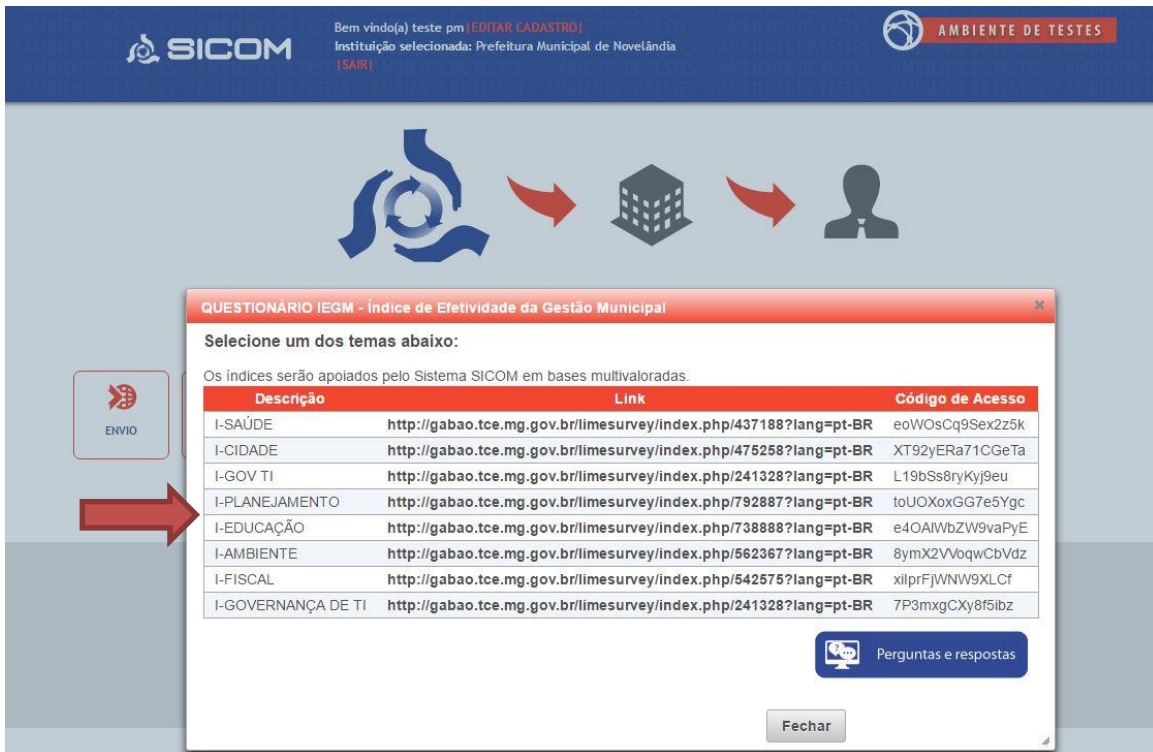
Descrição	Link	Código de Acesso
I-SAÚDE	http://gabao.tce.mg.gov.br/limesurvey/index.php/437188?lang=pt-BR	eoW0sCq9Sex2z5k
I-CIDADE	http://gabao.tce.mg.gov.br/limesurvey/index.php/475258?lang=pt-BR	XT92yERa71CGeTa
I-GOV TI	http://gabao.tce.mg.gov.br/limesurvey/index.php/241328?lang=pt-BR	L19bSs8ryKyj9eu
I-PLANEJAMENTO	http://gabao.tce.mg.gov.br/limesurvey/index.php/792887?lang=pt-BR	toUOXoxGG7e5Ygc
I-EDUCAÇÃO	http://gabao.tce.mg.gov.br/limesurvey/index.php/738888?lang=pt-BR	e4OAIWbZW9vaPyE
I-AMBIENTE	http://gabao.tce.mg.gov.br/limesurvey/index.php/562367?lang=pt-BR	8ymX2VVoqwCbVdz
I-FISCAL	http://gabao.tce.mg.gov.br/limesurvey/index.php/542575?lang=pt-BR	xilprFJWNW9XLCf
I-GOVERNANÇA DE TI	http://gabao.tce.mg.gov.br/limesurvey/index.php/241328?lang=pt-BR	7P3mxgCXy8f5ibz

Perguntas e respostas

Fechar

Passo 5: Clique no link do tema a ser respondido e/ou envie o link do tema ao responsável pela área para responde-lo:

OBS.: O código de acesso deverá ser utilizado no próximo passo para iniciar as respostas do respectivo questionário.



The screenshot shows the SICOM system interface. At the top, it says "Bem vindo(a) teste pm | EDITAR CADASTRO" and "Instituição selecionada: Prefeitura Municipal de Novelândia [SAIR]". There is a "AMBIENTE DE TESTES" badge in the top right. Below the header, there is a navigation diagram with three icons: a circular arrow, a building, and a person. A red arrow points from the "ENVIO" button to the "I-PLANEJAMENTO" row in the table.

QUESTIONÁRIO IEGM - Índice de Efetividade da Gestão Municipal

Selecione um dos temas abaixo:

Os índices serão apoiados pelo Sistema SICOM em bases multivaloradas.

Descrição	Link	Código de Acesso
I-SAÚDE	http://gabao.tce.mg.gov.br/limesurvey/index.php/437188?lang=pt-BR	eoW0sCq9Sex2z5k
I-CIDADE	http://gabao.tce.mg.gov.br/limesurvey/index.php/475258?lang=pt-BR	XT92yERa71CGeTa
I-GOV TI	http://gabao.tce.mg.gov.br/limesurvey/index.php/241328?lang=pt-BR	L19bSs8ryKj9eu
I-PLANEJAMENTO	http://gabao.tce.mg.gov.br/limesurvey/index.php/792887?lang=pt-BR	toUOXoxGG7e5Ygc
I-EDUCAÇÃO	http://gabao.tce.mg.gov.br/limesurvey/index.php/738888?lang=pt-BR	e4OAIWbZW9vaPyE
I-AMBIENTE	http://gabao.tce.mg.gov.br/limesurvey/index.php/562367?lang=pt-BR	8ymX2V0qwCbVdz
I-FISCAL	http://gabao.tce.mg.gov.br/limesurvey/index.php/542575?lang=pt-BR	xilprFJWNW9XLCf
I-GOVERNANÇA DE TI	http://gabao.tce.mg.gov.br/limesurvey/index.php/241328?lang=pt-BR	7P3mxgCXy8f5ibz

Buttons: Perguntas e respostas, Fechar


Passo 6: O responsável deverá informar o “Código de acesso” e preencher o “Captcha”:


2017-Questionário IEGM: I-Gov TI Sair e apagar o questionário

Para participar desta pesquisa restrita, você precisa de um token válido.
Se você recebeu um código de acesso, por favor digite-o na caixa abaixo e clique em Continuar.

Código de acesso:

Por favor, digite as letras que você vê abaixo:


Recarregar imagem



Passo 7: As instruções serão apresentadas, após leitura, clicar no botão “Próximo”:

2017-Questionário IEGM: i-Gov TI

Sair e apagar o questionário

2017-Questionário IEGM: i-Gov TI

Índice Municipal de Governança de Tecnologia da Informação

Objetivo: Apresentar a relação com o posicionamento de municípios jurisdicionados com indicadores que estabeleçam uma métrica que mensure o conhecimento e o uso dos recursos de Tecnologia da Informação em favor da sociedade.

Metodologia Aplicada

É fornecida a cada órgão jurisdicionado uma série de quesitos específicos de TI que devem ser respondidos eletronicamente.

Os cálculos matemáticos são realizados por meio de algoritmos e rotinas computacionais utilizando os pesos atribuídos a cada quesito.

Instruções (Leia atentamente)

Como se trata de um questionário extenso, lembre-se de gravar o seu progresso num intervalo máximo de 60 minutos, através do botão “Retornar mais tarde”, para não haver perda de informação. Para submeter definitivamente o questionário, clique no botão “Enviar”.

Lembramos que todos os quesitos são **obrigatórios**.

Próximo



Passo 8: O responsável responde todas as questões e clica no botão “Enviar”.

OBS.: As questões respondidas poderão ser armazenadas para que seja possível dar continuidade ao preenchimento do questionário do ponto onde parou em outro momento. Basta clicar no botão superior ao lado direito “Retornar mais tarde”.

2017-Questionário IEGM: i-Gov TI

Retornar mais tarde Sair e apagar o questionário

i-Gov TI

1. A prefeitura municipal possui PDTI – Plano Diretor de Tecnologia da Informação – que estabeleça diretrizes e metas de atingimento no futuro?

Escolha uma das seguintes respostas:

- SIM, com metas acima de 02 anos (após 2018)
- SIM, com metas para até 02 anos (até 2018)
- Não possui PDTI

2. A prefeitura municipal possui documento formal publicado que estabeleça procedimentos quanto ao uso da TI pelos funcionários municipais, conhecido como Política de Uso Aceitável ou Política de Segurança da Informação?

Sim

Não

3. A prefeitura municipal possui quadro com funcionários de área de Tecnologia da Informação?

Escolha uma das seguintes respostas:

- SIM, com funcionários efetivos
- SIM, com funcionários efetivos e temporários
- SIM, com funcionários temporários
- Não possui esse quadro

4. A prefeitura municipal define as competências necessárias para as atividades de seu pessoal de TI (área de formação, especialização etc.)?

Sim

Não

Enviar



Informativo:

O questionário deve ser preenchido no período de 20 de fevereiro a 20 de março e encaminhado pelo Portal do SICOM exclusivamente por meio do usuário e senha de cada Prefeitura Municipal. Nada obsta, porém, que sejam distribuídos os quesitos para cada área e depois as respostas sejam enviadas ao TCEMG.